



アクシオン・ジャパン
今年も出展決定！

AXIONJAPAN

— Imaging Innovation —



第49回 中部日本デンタルショー

ブースNO: **A-32**

東北大学、信州大学、静岡大学の技術協力で製品化

1台4役の高性能歯科用X線CT装置

PanoACT 3D Upgrade

PanoACT 3D Upgradeシリーズ 医療機器認証番号: 301AGBZI00001000 ※PanoACTは株式会社アクシオン・ジャパンの登録商標です。

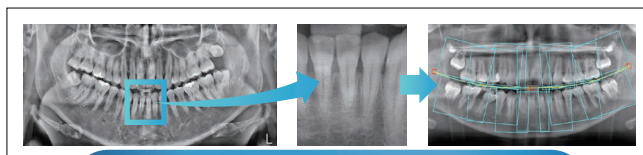


PanoACT 3D Upgrade 3つの特徴

POINT 01

2.5次元画像技術による パノラマからデンタル算定

PanoACTシリーズは、パノラマからデンタルの算定が初めて認可された装置です。パノラマ画像は、2次元画像ではなく、奥行情報のある2.5次元画像となり、そこから歯軸にあったデンタル画像や10枚法、14枚法画像が出力できます。

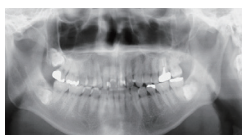


パノラマ画像データから歯牙の歯軸に合わせた
デンタル画像の再構成をオートフォーカスで生成



POINT 02 鮮明なパノラマ画像出力

独自技術である頸椎の影響低減や画像ノイズの低減機能搭載で、鮮明なパノラマ画像を出力ができます。

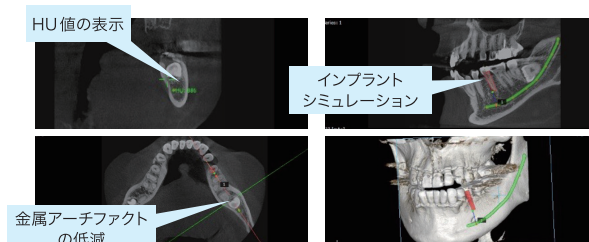


他社製品例



弊社製品

POINT 03 独自のCT画像技術



AXIONJAPAN

— Imaging Innovation —

株式会社 アクシオン・ジャパン

〒171-0014 東京都豊島区池袋2-50-8 第三共立ビル
TEL.03-5949-5571 FAX.03-5949-5572



0120-824-910

<https://www.axionjapan.com/>

